



FIMUREX
GABIONS

Gamme déco



Comme déco

FIMUREX
GABIONS

Jardinières **5**

AGRÉMENTEZ VOS ESPACES EXTÉRIEURS !

Mobilier **11**

AMÉNAGEZ VOS ESPACES EXTÉRIEURS !

Brise-vues **17**

SÉPAREZ VOS ESPACES EXTÉRIEURS !

Colonnes **23**

EMBELLISSEZ VOS ESPACES EXTÉRIEURS !

Boîte aux lettres **29**

HABILLEZ VOTRE ENTRÉE !

Galets plastiques **33**

REMP LISSEZ MALIN !

Sur-mesure **37**

CRÉEZ UN PRODUIT À VOTRE IMAGE !




Jardinières

AGRÉMENTEZ VOS ESPACES EXTÉRIEURS !



- Mailles 5x5 cm
- Agrafes G35
- øFil 3,5 mm
- Granulométrie conseillée 60 mm



50x50x50cm 50x50x70cm 50x50x100 cm 40/60x100 cm



100x50x50cm 100x50x70cm 100x100x50cm

Autres dimensions sur demande

Référence	Longueur (cm)	Largeur (cm)	Hauteur (cm)	Remplissage (kg)
JR35050050050C5P	50	50	50	132
JR35050050070C5P	50	50	70	185
JR35050050100C5P	50	50	100	264
JR35100050050C5P	100	50	50	215
JR35100050070C5P	100	50	70	301
JR35100100050C5P	100	100	50	297
JT35100060040C5P	40/60	40/60	100	270

i Consignes de montage p. 41



Jardinière cylindrique Ø 60/80/100cm hauteur 50cm (nous consulter)



Idée pratique : Utilisez votre jardinière en carré potager



Options

CUSTOMISEZ VOTRE JARDINIÈRE !

Thermolaquage



Personnalisez votre jardinière avec la couleur de votre choix !

Disponibilité :

■ Gris anthracite RAL 7016

■ Noir métallisé RAL 2100

🔧 Autre RAL sur demande



Contour bois*

*Essence mélèze - Origine Alpes





Un toucher naturel pour sublimer votre jardinière !

Référence	Longueur (cm)	Largeur (cm)	Épaisseur (cm)	Compatible avec (cf p.7)
DJAR05710708TC	107,5	57,5	8	JR35100050050C5P
DJAR05705708TC	57,5	57,5	8	JR35050050050C5P JR35050050100C5P
DJAR06706708TC	67,2	67,2	8	JT35100060040C5P

Panneau sécurité

Référence	Longueur (cm)	Largeur (cm)	Compatible avec (cf p.7)
PGAB35100050C5OA	100	50	JR35100050050C5P
PGAB35050050C5OA	50	50	JR35050050050C5P JR35050050100C5P
PGAB35060060C5OA	60	60	JT35100060040C5P
PGAB35100100C5OA	100	100	JR35100100050C5P





Mobilier

AMÉNAGEZ VOS ESPACES EXTÉRIEURS !

Le mélèze, un bois aux multiples qualités

Un bois reconnu par tous les professionnels pour ses excellentes propriétés mécaniques et sa longévité sans aucun traitement en milieu extérieur (Quasi-imputrescible, le mélèze est reconnu de classe 3 par la norme NF EN 335-2).

En témoigne Venise, construite sur des poteaux de mélèze dont certains ont plus de 1000 ans !

Gamme déco

Miscel

Mailles
10x5 cm

Agrafes
CL40
ou
Hélices

øFil
4,5 mm

Granulométrie
conseillée
80 mm

Nouvelles
dimensions



Linéaire
sur demande

Nouvelles
dimensions



Kits Bancs

i mailles 5x5 cm sur demande

Tout kit comprend : base gabion, assise bois, agrafes ou hélices, notice de montage

	Référence	Longueur (cm)	Largeur (cm)	Hauteur (cm)	Remplissage (kg)
<i>agrafes</i>	BAN45100030048GKA	100	30	48	258
	BAN45100050048GKA	100	50	48	429
	BAN45150030048GKA	150	30	48	387
	BAN45150050048GKA	150	50	48	644
	BAN45200030048GKA	200	30	48	515
	BAN45200050048GKA	200	50	48	858
<i>hélices</i>	BAN45100030048GK	100	30	48	258
	BAN45100050048GK	100	50	48	429
	BAN45150030048GK	150	30	48	387
	BAN45150050048GK	150	50	48	644
	BAN45200030048GK	200	30	48	515
	BAN45200050048GK	200	50	48	858

Assises seules

i Linéaire sur demande

Référence	Longueur (cm)	Largeur (cm)	Épaisseur (cm)
ABAN11404208CV	114	42	8
ABAN11406308CV	114	63	8
ABAN16404208CV	164	42	8
ABAN16406308CV	164	63	8
ABAN21404208CV	214	42	8
ABAN21406308CV	214	63	8

Assise suspendue

Référence	Longueur (cm)	Largeur (cm)	Épaisseur (cm)
ABAN10003004CV	100	30	4



i Consignes de montage p. 41

Plateau large Mange debout

Usage intérieur



Référence	Longueur (cm)	Largeur (cm)	Épaisseur (cm)	Compatible avec (cf p.7)
DJAR09509508P (plateau plein)	95	95	8	JT35100060040C5P
DJAR09509508TC (trou central 24x24 cm)	95	95	8	JT35100060040C5P



Plateau Mange debout

Usage extérieur et intérieur

Référence	Longueur (cm)	Largeur (cm)	Épaisseur (cm)	Compatible avec (cf p.7)
DJAR06706708P	67,2	67,2	8	JT35100060040C5P

Plateau Déco



Référence	Longueur (cm)	Largeur (cm)	Épaisseur (cm)	Compatible avec (cf p.7)
DJAR05705708P	57,5	57,5	8	JR35050050050C5P JR35050050100C5P



Mixez
NOS PRODUITS !




Brise-vues

SÉPAREZ VOS ESPACES EXTÉRIEURS !

Gamme déco

Balise

- Mailles 2,5x5 cm
- Agrafes Cavalier
- øFil 4 mm
- Granulométrie conseillée 60 mm

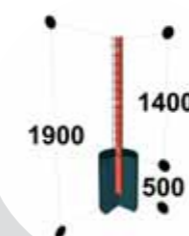


2 longueurs et 4 hauteurs disponibles

Référence	Longueur (cm)	Largeur (cm)	Hauteur (cm)	Remplissage (kg)
BV40200015100A	2000	150	1000	495
BV40200015150A	2000	150	1500	743
BV40200015180A	2000	150	1800	891
BV40200015200A	2000	150	2000	990
BV40100015100A	1000	150	1000	248
BV40100015150A	1000	150	1500	372
BV40100015180A	1000	150	1800	446
BV40100015200A	1000	150	2000	495



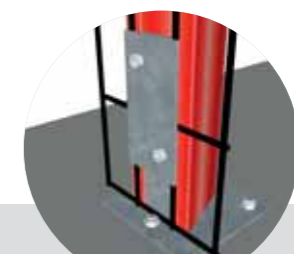
Une agrafeuse pneumatique est conseillée pour les linéaires importants



Ancrage

- Ancrer les poteaux de :
- 40 cm pour la hauteur 100 cm
 - 50 cm pour la hauteur 150 cm
 - 60 cm pour les hauteurs 180 et 200 cm

Pose



Platine

A fixer sur une semelle béton d'une épaisseur minimum de 5 cm (goujons non compris)

Linéaires



Options

VOTRE BRISE-VUE SUR-MESURE !

Claustra bois



Claustra lames bois

Équerre et bandeau

■ RAL 7016

 Autre RAL sur demande



Étude sur demande pour ces 3 options



Colonnes

EMBELLISSEZ VOS ESPACES EXTÉRIEURS !



- Mailles
10x2,5cm
- Agrafes
G35
ou
Hélices
- øFil
4 mm
- Granulométrie
conseillée
60 mm

Colonnnes rondes



Référence	Diamètre (cm)	Hauteur (hors-sol en cm)		Remplissage (kg)	
		pose poteau	pose ancrage	pose poteau	pose ancrage
COL40026120HA	26	120	100	106	88
COL40026150HA	26	150	125	132	110
COL40026180HA	26	180	150	158	132

Colonnnes carrées



Référence	Longueur (cm)	Largeur (cm)	Hauteur (hors-sol en cm)		Remplissage (kg)	
			pose poteau	pose ancrage	pose poteau	pose ancrage
COL40020020120HA	20	20	120	100	317	264
COL40020020150HA	20	20	150	125	396	330
COL40020020180HA	20	20	180	150	476	396



Ancrage

Ancrer les panneaux dans un bloc béton mis hors-gel :
 X=20 cm pour la hauteur 120 cm
 X=25 cm pour la hauteur 150 cm
 X=30 cm pour la hauteur 180 cm

Pose



Poteau

Ancrer le poteau T dans un bloc béton mis hors-gel :
 X=30 cm pour la hauteur 120 cm (hauteur poteau = 120 cm)
 X=40 cm pour la hauteur 150 cm (hauteur poteau = 145 cm)
 X=50 cm pour la hauteur 180 cm (hauteur poteau = 200 cm)





Boîte aux lettres

HABILLEZ VOTRE ENTRÉE !


Gamme déco

Boîte aux lettres

Galvanisé

Épaisseur
boîte
1,5 mm

Épaisseur
façade
2 mm



Référence	Longueur (cm)	Largeur (cm)	Profondeur (cm)	Poids (kg)
BAL30FCG	31	31	30	8,2
BAL50FCG	31	31	50	11,1

i Boîte aux lettres norme NF D 27 404 et 405
Volume intérieur mini : 26 x 26 x 34 cm

Options
nous consulter



Thermolaquage

■ RAL 7016

■ RAL 2100

🔧 Autre RAL sur demande



Facade Cercle



Marquage



Galets plastiques

REPLISSEZ MALIN !

*Un remplissage esthétique et original 4 à 5 fois plus
léger que la pierre !
Idéal pour déplacer facilement vos mobiliers gabions.
Haute résistance aux UV.
Fabrication Française - 100% recyclé.*

Gamme déco

Galets

Plaques Fibriques

Poids plume

100% recyclé

Produits gamme déco



Pierres - Noir



Galets - Gris clair

	Référence	Couleur	Calibre
pierres	GALPP055105GRFO	Gris foncé	55/105 mm
	GALPP055105NOIR	Noir	55/105 mm
galets	GALP055105GRCL	Gris clair	55/105 mm
	GALP055105GRFO	Gris foncé	55/105 mm
	GALP055105NOIR	Noir	55/105 mm

i Usage uniquement décoratif pour les gabions d'une hauteur maximale de 100 cm.



Conditionnement standard en sacs de 100 unités.

Livraison en Big Bag sur demande.

Modèles
Autres teintes nous consulter.



Pierres - Gris foncé



Galets - Gris foncé



Galets - Noir



Nouveauté

Sur-mesure

CRÉEZ UN PRODUIT À VOTRE IMAGE !

*En quête de nouveaux services à proposer aux clients,
Fimurex Gabions développe et réalise des produits
inédits pour répondre aux attentes du marché.
L'artisanat au service de l'industrie !*

Gamme déco

Stylées

Nouveauté

Banc demi-lune



Claustra premium

Nouveauté



Nouveauté

Brise-vue personnalisé

Nouveauté

Jardinière double



Étude sur demande

Assemblez votre kit

MONTAGE SIMPLE ET RAPIDE !
LAISSEZ PARLER VOTRE CRÉATIVITÉ !

Accessoires

Un outillage spécifique peut-être nécessaire (vendu ou loué séparément).



Agrafeuse
pneumatique
(brise-vue)



Compresseur
capacité mini de 100L
(possibilité de location)



Pince agrafe
cavalier
(brise-vue)



Pince agrafes
G35 et CL40
(tous produits déco
hors brise-vue)




Hélice
(tous produits déco
hors brise-vue)

Informations

Nos kits sont fournis avec une notice de pose.
Nos accessoires «Bois» (essence mélèze) sont adaptables
à la gamme standard.
Les fixations pour les kits «Bois» (bancs, plateaux...) sont fournies.

Fil



Fil galvanisé haute résistance
Nouveau process de fabrication :
Crapal/CrapalPremium® Zn Al (Arcelor Mittal)
Le n°1 du fil galvanisé

Panneaux

Les panneaux rigides électro-soudés sont dotés d'un revêtement
haute résistance Crapal/CrapalPremium®.
Un contrôle qualité (aspect, résistance) est assuré tout au long
de la chaîne de fabrication.

Idées de remplissage



Pierres concassées




Galets blancs



Paillage ardoise



Copeaux de bois





Retrouvez-nous sur
fimorex-gabions.com